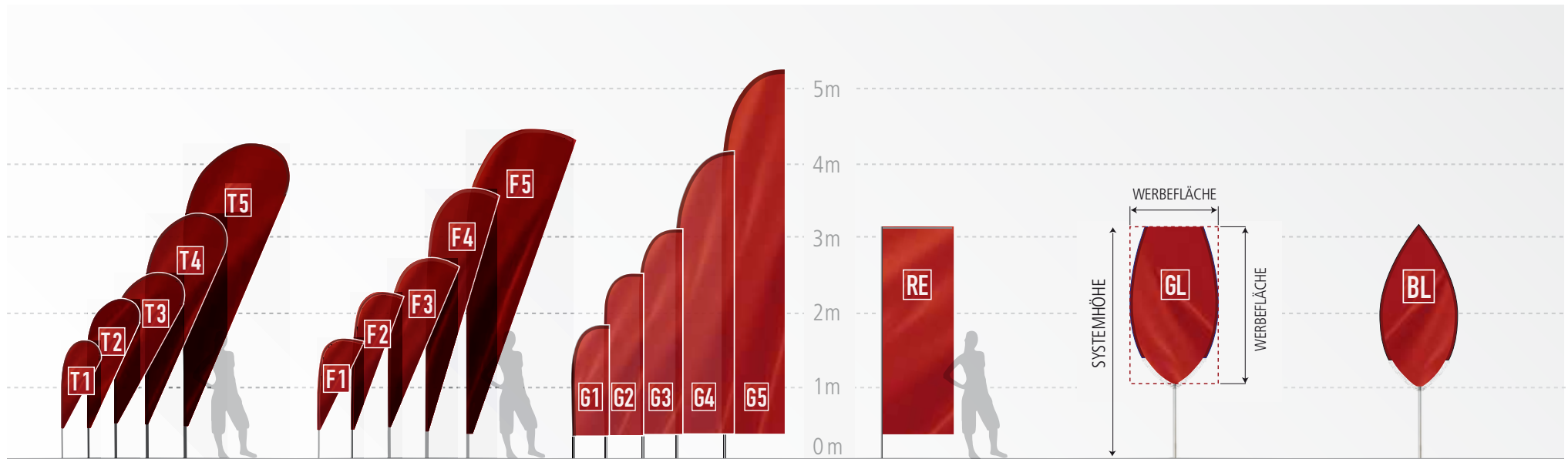


Grundformen und Systemgrößen



TROPFFENFORM

SYSTEMHÖHE
ca. in cm

WERBEFLÄCHE
ca. in cm

T1	160	55 x 120
T2	220	70 x 165 *
T3	255	95 x 210 *
T4	335	110 x 280
T5	430	120 x 370

FLÜGELFORM

SYSTEMHÖHE
ca. in cm

WERBEFLÄCHE
ca. in cm

F1	160	60 x 125
F2	230	70 x 185 *
F3	270	95 x 225 *
F4	370	100 x 330
F5	450	150 x 395

GERADEFORM*

SYSTEMHÖHE
ca. in cm

WERBEFLÄCHE
ca. in cm

G1	180	50 x 155
G2	250	55 x 200 *
G3	310	60 x 270 *
G4	415	80 x 360
G5	520	85 x 465

RECHTECKFORM

SYSTEMHÖHE
ca. in cm

WERBEFLÄCHE
ca. in cm

RE	3,15	100 x 280
-----------	------	-----------

GLASFORM

SYSTEMHÖHE
ca. in cm

WERBEFLÄCHE
ca. in cm

GL	3,15	114 x 210
-----------	------	-----------

BLATTFORM

SYSTEMHÖHE
ca. in cm











WERBEFLÄCHE
ca. in cm

BL	3,15	95 x 205
-----------	------	----------

* Für diese Größen ist optional eine doppelseitige Ausführung möglich. Bei dieser Konfektionierung ist die Rückseite seitenrichtig lesbar. Berücksichtigen Sie, dass durch die mehrlagige Konfektionierung die Leichtigkeit der Beachflagfahne verloren geht und das System nur bis Windstärke 4 (28 km/h) einsetzbar ist.

* BEACHFLAG – GERADE MIT RUNDUNG sind in vier verschiedenen Konfektionen erhältlich: gerade Unterkante, konkave Unterkante, konvexe Unterkante, schräge Unterkante. Die Beachflag-Systemhöhen sind ca. Maße. Je nach Bodenhalterung geben Sie 3-7 cm zu der Systemhöhe hinzu. Abweichungen von den hier angegebenen Größen können auftreten.

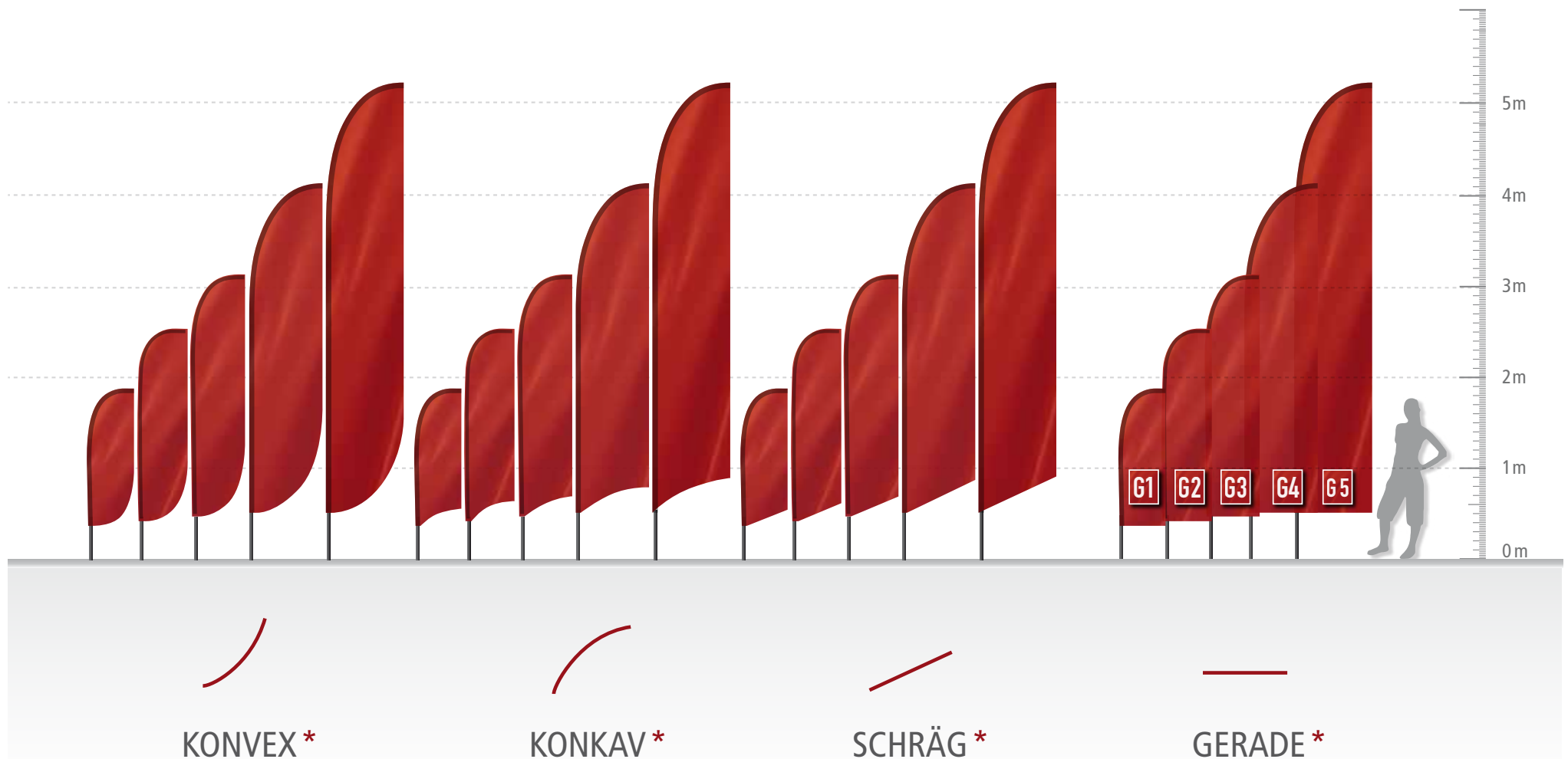
Anwendungsempfehlungen für Bodenhalterungen*

		Bodenplatte mit Dorn d = 35 cm 4 kg 	Bodenplatte mit Rotator 40 x 40 cm 5 kg 	Bodenplatte mit Rotator 45 x 45 cm 10 kg 	Bodenplatte mit Rotator 49 x 49 cm 15 kg 	Erdspieß mit Rotator l = 60 cm 	Gewindespieß mit Rotator l = 55 cm 	kleiner Kreuzfuß mit Rotator 67 x 67 cm 	großer Kreuzfuß mit Rotator 100 x 100 cm 	Wassertank mit Rotator, 65 x 65 cm 12 Liter 	Wassertank groß mit Rotator 45 x 45 cm 23 Liter 
T1 F1 G1	AUSSEN		●	○	○	●	●	●	●	○	○
	INNEN	●	●	○	○			●	●	○	○
T2 F2 G2	AUSSEN		●	○	○	●	●	● + ●	●	○	○
	INNEN	●	●	○	○			●	●	○	○
T3 F3 G3	AUSSEN		● + ●	●	○	●	●	● + ●	●	●	○
	INNEN		● + ●	●	○			●	●	●	○
T4 F4 G4	AUSSEN			● + ●	●	●	●	● + ●	● + ●	●	○
	INNEN			●	●			●	●	●	○
T5 F5 G5	AUSSEN			● + ●	●	●	●		● + ●		○
	INNEN			● + ●	●				●	●	○
RE	AUSSEN			● + ●	●	●	●				●
	INNEN			●	●					●	○
GL	AUSSEN			● + ●	●	●	●				●
	INNEN			●	○					●	○
BL	AUSSEN			● + ●	●	●	●				●
	INNEN			●	○					●	○

- empfohlene Bodenhalterung
- Bodenhalterung ist für die Größe verwendbar, eine leichtere Bodenhalterung würde jedoch ausreichen
- + ● zusätzlich zu der Bodenhalterung benötigen Sie ein 10 Liter Schlauchgewicht

* Die allgemeinen Empfehlungen für Bodenhalterungen beruhen auf Erfahrungswerten. Je nach Standortbedingungen (z.B. windreiche Umgebungen, unebene Böden, Eingangsbereiche – Durchzug) sind weitere Zubehörmaterialien notwendig. Bei konkreten Projekten setzen Sie sich mit uns in Verbindung.

Die vier Konfektionsmöglichkeiten für GERADEFORM



* Bei Auftragserteilung ist die gewünschte Konfektionierung bekannt zu geben!